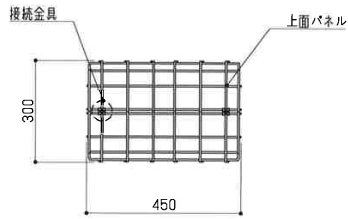
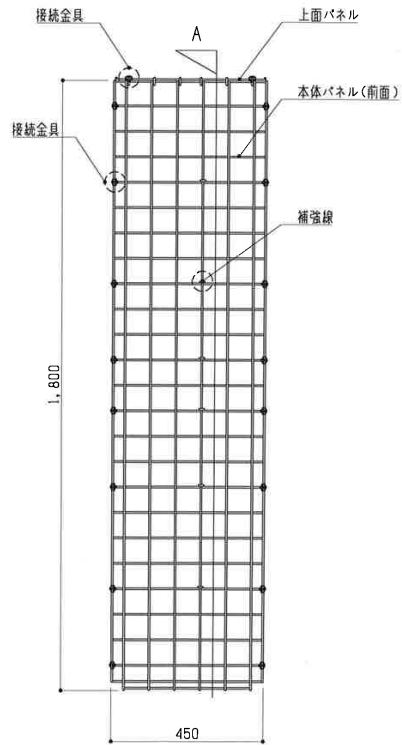


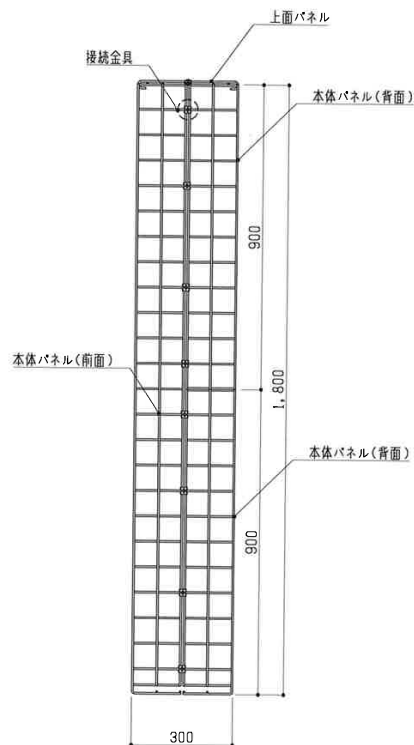
門袖ウォールユニット ②  
H1800-300-450



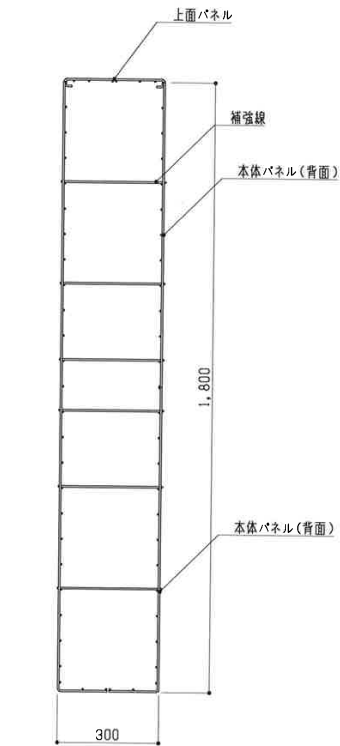
平面図 S = 1 : 15



正面図 S = 1 : 15



側面図 S = 1 : 15



A断面図 S = 1 : 15

■部材表

部材名	数量	規格・寸法	材質・表面処理
本体パネル(前面)	1 枚	溶接金網φ5.0×75×75	亜鉛-アルミニウムめっき鉄線 (AZ300H)
本体パネル(背面)	2 枚		
上面パネル	2 枚	φ5.0(両端フック) PL-1, 6t	ガルバリウム鋼板 SUS
補強線	6 本		
接続金具	18 組	十字穴付トラス小ねじM5×18+六角ナット	

承認	検図	設計	製図	工事名	尺度	図面番号	標準図/
				門袖ウォールユニット MS1800-300-450(05)F 承認図	1 : 15 (A3)	図面番号	標準図/ 001
					作成年月日	File No	17-KR060-002
					訂正日		